



Stappenplan

Protocol grensoverschrijdend gedrag

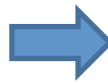
Stap 1

Als **trainer/leider** zie je grensoverschrijdend gedrag of signalen van zorg.



Stap 2

Als **trainer/leider** overleg je met **ouders en kind** hoe dit gedrag te keren.

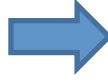


Nadat je contact hebt gehad met de ouders, meld je dit bij de **coördinator**, zodat deze op de hoogte is van wat er speelt



Stap 3

Wanneer je als **trainer/leider**, ouders en evt. de **coördinator** er samen niet uitkomt, legt de **coördinator** het voor aan het **jeugdbestuur**.



Het **jeugdbestuur** gaat in overleg met **trainer/leider** kind en ouders om te kijken of het gedrag gekeerd kan worden. Komt het **jeugdbestuur** er niet uit.



Dan legt het **Jeugdbestuur** het voor aan de **commissie Normen & Waarden**.
Er wordt gezamenlijk gekeken welke stappen er ondernomen zullen worden.

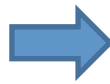
In uiterste gevallen kan het voorkomen dat er direct contact op wordt genomen met de **commissie Normen & Waarden**. De **trainer/leider** stelt dan ook altijd eerst de ouders op de hoogte. (dit kan met ondersteuning van de **coördinator**)



Wanneer iets wordt voorgelegd aan de **commissie Normen & Waarden**, wordt er altijd eerst gevraagd of ouders op de hoogte en betrokken zijn.



De betrokkenen zijn tot nader orde geschorst van zowel trainingen als wedstrijden. De **trainer/leider** stelt de kinderen hiervan via de ouders op de hoogte.



Wanneer er duidelijkheid is over wat er gaat gebeuren, nodigt het **jeugdbestuur** ouders en kind uit voor gesprek.



In het gesprek is ruimte voor het standpunt van ouders, kind en het standpunt van **Wodan**. Aan het eind van dit gesprek is voor alle partijen duidelijk welke afspraken er gemaakt zijn, wanneer en hoe dit zal worden opgepakt.

Tot dit gesprek heeft plaatsgevonden, wordt er door het betrokken lid niet gevoetbald. De **trainer/leider** zal hierop toezien.



Afspraken worden per brief/mail aan ouders verstuurd.